

Создание ключей электронной подписи и формирование запроса на сертификат электронной подписи

1.1. Подключите смарт-карту к компьютеру.

1.2. Запустите браузер, который Вы настроили для работы в интернет банке (Google Chrome, Яндекс.Браузер или другой), и перейдите на страницу по адресу <https://ca.faktura.ru/ca/new-certificate?agentId=1043>

1.3. Нажмите кнопку «Заполнить заявление»:

Получение сертификата

С посещением банка

Подайте заявление в банк лично и получите сертификат:

1. Заполните заявление.
2. Распечатайте и подпишите заявление.
3. Посетите банк, чтобы подтвердить личность и подать заявление в бумажном виде.
4. Сохраните сертификат.

Заполнить заявление

1.4. Откроется страница «Заявление на получение сертификата». Выберите устройство для хранения ключа «Смарт-ключ (ГОСТ)»:

Заявление на получение сертификата

Место хранения сертификата
Смарт-ключ (ГОСТ)

Убедитесь что смарт-ключ подключен!

Фамилия Имя

Отчество

Я получаю сертификат как юридическое лицо

ИНН / КИО организации

Наименование организации

Страна Город

Адрес организации

E-mail Телефон

На указанный e-mail придёт ссылка для сохранения сертификата и будут приходить уведомления об истечении срока действия сертификата

Далее

1.5. Заполните поля формы и нажмите кнопку «Далее»:

Заявление на получение сертификата

Место хранения сертификата
Смарт-ключ (ГОСТ)

Убедитесь что смарт-ключ подключен!

Фамилия
Иванов

Имя
Валерий

Отчество
Степанович

Я получаю сертификат как юридическое лицо

ИНН / КИО организации
2227004214

Наименование организации
ООО "Тест"

Страна
Россия

Город
Барнаул

Адрес организации
ул. союза Республик 38

Е-mail
mail@pochta.ru

Телефон
83852370241

На указанный e-mail придёт ссылка для сохранения сертификата и будут приходить уведомления об истечении срока действия сертификата

Далее

Введите PIN-код, чтобы программа получила доступ к смарт-карте, и нажмите «Подтвердить»:

Компонент безопасности Закрыть

Смарт-ключ: РУТОКЕН ЭЦП

Введите PIN-код пользователя (осталось попыток: 10)

Отмена Подтвердить

Внимание! При заполнении формы необходимо указать **действующий** адрес электронной почты. После завершения обработки на этот адрес будут направлены сертификаты сформированных ключей электронной подписи.

1.6. Ключи электронной подписи генерируются автоматически. Если всё прошло успешно, то появится окно «Заявление сформировано».



Заявление сформировано

Заявление №897a3c27ef02d от 26.12.2022 на получение сертификата

Распечатайте и подпишите заявление. Посетите банк: предоставьте заявление в бумажном виде и документы для подтверждения личности.



Просмотреть
заявление



Сохранить
заявление

Вы можете сохранить и распечатать Заявление на выдачу сертификата, предлагаемое программой или соответствующее заявление будет сформировано работником Банка и отправлено Вам по электронной почте вместе с остальными документами, с последующим представлением подписанных документов в Банк.

1.7. После того, как запрос будет обработан работником Банка, по электронной почте (на адрес, указанный при регистрации) будет направлено сообщение с темой «Сертификат для работы в Интернет-Банке», содержащее web-адрес для сохранения сертификата. Для сохранения сертификата подключите к компьютеру смарт-карту, откройте браузер, который Вы настроили для работы в интернет банке, (Google Chrome, Яндекс.Браузер или другой) и перейдите по указанному в сообщении web-адресу.

При этом откроется страница «Сохранение сертификата», нажмите кнопку «Сохранить сертификат»:

Сохранение сертификата

Сохраните сертификат и предоставьте в банк акт приема-передачи:

1. Проверьте данные сертификата и введите пароль.
2. Сохраните сертификат.
3. Распечатайте и подпишите акт приема-передачи сертификата.
4. Отправьте подписанный акт приема-передачи в банк

Сохранить сертификат

1.8. Проверьте, что место хранения сертификата выбрано «Смарт-ключ (ГОСТ)» и нажмите кнопку «Сохранить сертификат»:

Данные сертификата

Место хранения сертификата
Смарт-ключ (ГОСТ)

Убедитесь что смарт-ключ подключен!

Владелец

CN=Ivanov Valerijj Stepanovich, OU=UTC 1854C9B0C4C, O=000 'Test', L=Barnaul, C=RU

Удостоверяющий центр

CN=Class 2 CA, O=Center of Financial Technologies, C=RU

Серийный номер

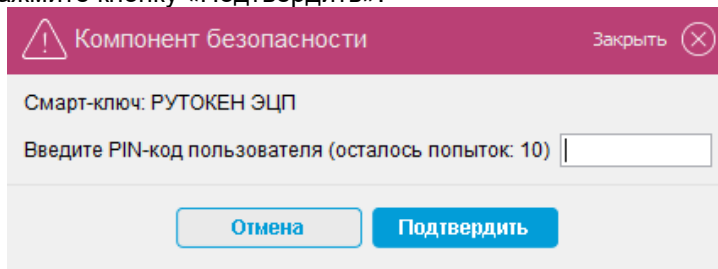
85440e1

Уникальный номер запроса

897a3c27ef02d

Сохранить сертификат

Введите PIN-код и нажмите кнопку «Подтвердить»:



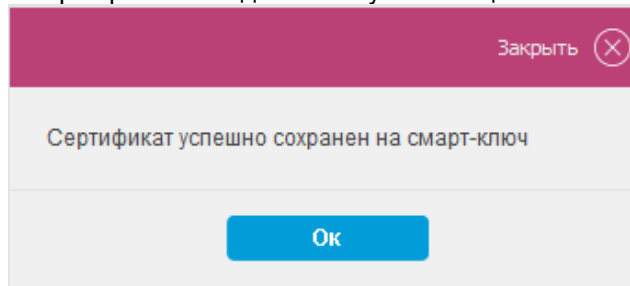
Компонент безопасности Закреть

Смарт-ключ: РУТОКЕН ЭЦП

Введите PIN-код пользователя (осталось попыток: 10)

Отмена Подтвердить

Об успешном сохранении сертификата свидетельствует сообщение:

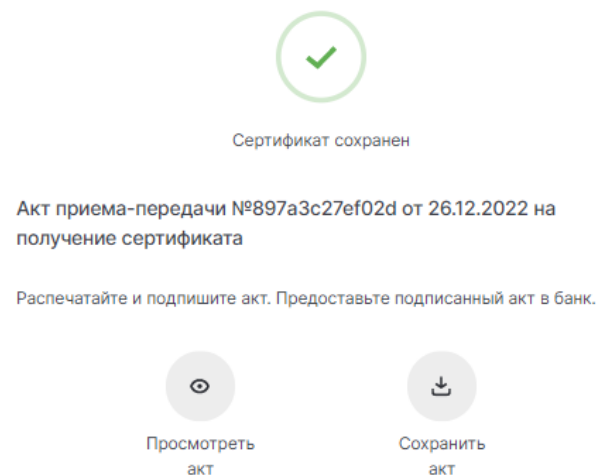



Закреть

Сертификат успешно сохранен на смарт-ключ

Ок

Откроется страница «Сертификат сохранен»:





Сертификат сохранен

Акт приема-передачи №897a3c27ef02d от 26.12.2022 на получение сертификата

Распечатайте и подпишите акт. Предоставьте подписанный акт в банк.

Просмотреть акт Сохранить акт

ОБРАТИТЕ ВНИМАНИЕ!!!!!! Для того, чтобы начать работать в системе Интернет-банк, владельцу сертификата электронной подписи необходимо приехать в Банк и подписать подготовленный в Банке акт приема-передачи сертификатов.